

平成28年度卒業・修了者(3月卒のみ)の就職状況

(平成29年3月23日現在)

学部 区分	教育福祉科学部 (教育学研究科)		経済学部 (経済学研究科)			医学部 (医学系研究科)			工学部 (工学研究科)			福祉社会 科学研究科	計		
	学部	大学院	学部	大学院(前)	大学院(後)	学部	大学院(前)	大学院(後)	学部	大学院(前)	大学院(後)	大学院(前)	学部	大学院(前)	大学院(後)
卒業(修了)者数	247(163)	30(19)	309(141)	18(8)	0(0)	169(93)	13(8)	8(5)	353(53)	151(14)	2(1)	4(2)	1,078(450)	216(51)	10(6)
進学者数	23(12)	0(0)	4(1)	0(0)	0(0)	4(4)	1(1)	0(0)	153(14)	2(0)	0(0)	0(0)	184(31)	3(1)	0(0)
その他	46(21)	13(7)	29(9)	15(5)	0(0)	15(6)	10(6)	7(4)	13(0)	2(0)	2(1)	4(2)	103(36)	44(20)	9(5)
就職者数	178(130)	17(12)	276(131)	3(3)	0(0)	150(83)	2(1)	1(1)	187(39)	147(14)	0(0)	0(0)	791(383)	169(30)	1(1)
就職希望者数	216(146)	27(17)	291(137)	5(4)	0(0)	164(88)	4(2)	1(1)	191(39)	148(14)	0(0)	1(1)	862(410)	185(38)	1(1)
【内定率】	82.4%	63.0%	94.8%	60.0%	0.0%	91.5%	50.0%	100.0%	97.9%	99.3%	0.0%	0.0%	91.8%	91.4%	100.0%
男子	68.6%	50.0%	94.2%	0.0%	0.0%	88.2%	0.0%	0.0%	97.4%	99.3%	0.0%	0.0%	90.3%	94.6%	0.0%
女子	89.0%	70.6%	95.6%	75.0%	0.0%	94.3%	50.0%	100.0%	100.0%	100.0%	0.0%	0.0%	93.4%	78.9%	100.0%
【内定率】 昨年卒業式時点	76.6%	71.4%	93.3%	66.7%	0.0%	95.7%	100.0%	66.7%	98.3%	98.6%	0.0%	100.0%	90.6%	94.7%	66.7%

()は女子で内数

「内定率」は、就職者数÷就職希望者数により算出。就職希望者＝就職者+就職未定者+教員希望者

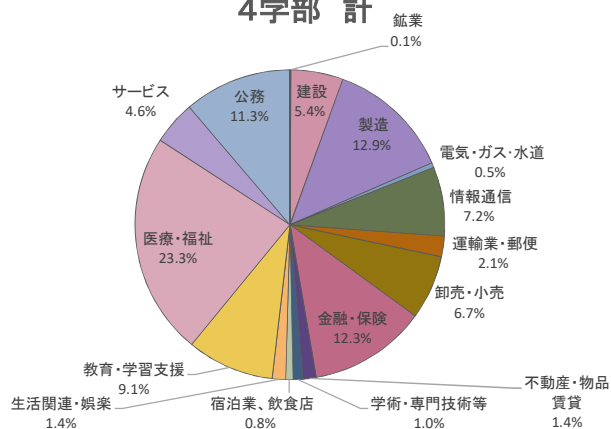
「その他」は、就職未定者、自営業、専修学校・外国の大学等、公務員・教員志望者、留学・研究生等を含む。

教育福祉科学部の教員希望者については、4月以降に臨時採用等の内定結果が判明するため、最終的な内定率は大きく変化する可能性がある。

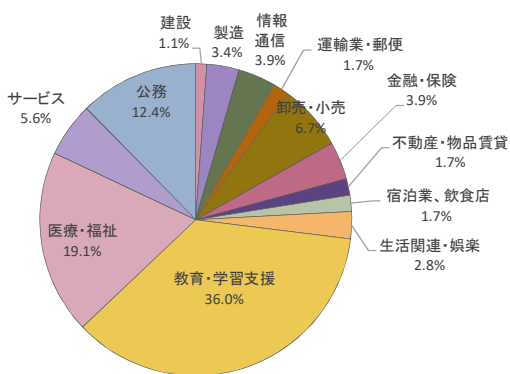
医学部医学科の現役国家試験合格者数は、97/111人(87.4%)

<産業別就職状況>

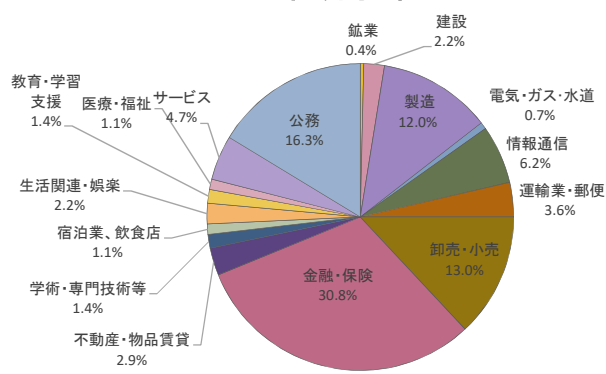
4学部 計



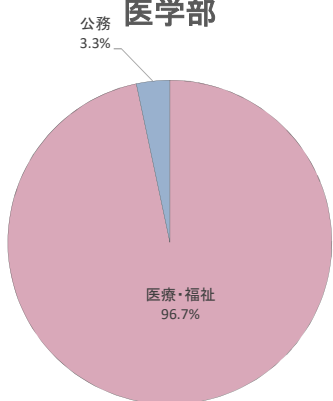
教育福祉科学部



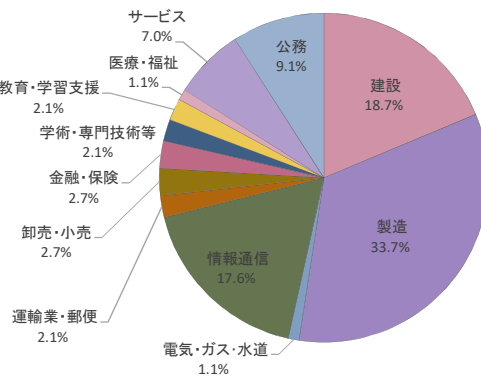
経済学部



医学部

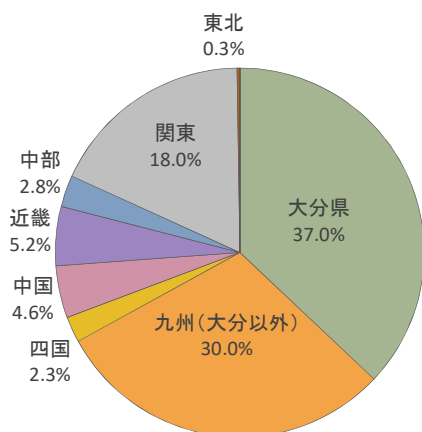


工学部

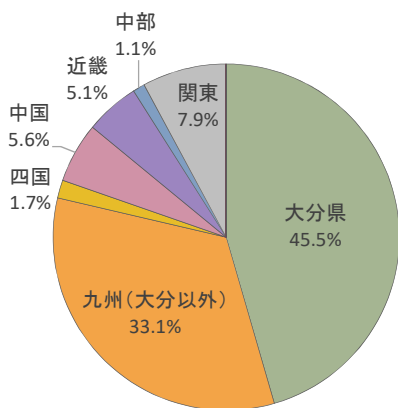


<地域別就職状況>

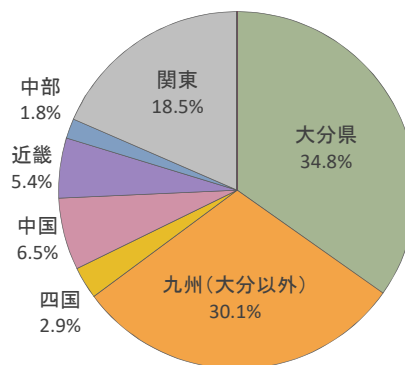
4学部 計



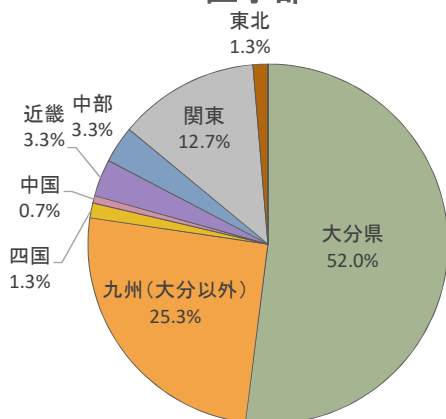
教育福祉科学部



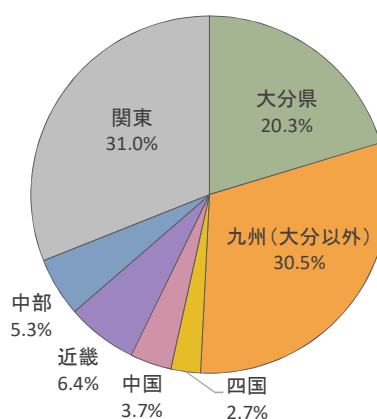
経済学部



医学部



工学部



2月1日現在の全国の内定状況

	九州地区大学内定率	全国大学内定率	国公立大学内定率	私立大学内定率
平成28年度	86.8%	90.6%	90.9%	90.5%
平成27年度	80.9%	87.8%	89.6%	87.3%